


# Chevalier Chouette

Christopher Denise



Chouette voudrait tant devenir un vrai chevalier! Il serait courageux. Il serait astucieux. Et il aurait beaucoup d'amis. Après tout, ce n'est pas parce qu'on est petit qu'on ne peut pas accomplir de grandes choses! Mais son rêve semble impossible. Jusqu'au jour où...  
Un conte médiéval sur ce qui fait l'étoffe d'un vrai héros : persévérance, ingéniosité et grand cœur.

- 1 L'éclosion de *Chevalier Chouette* racontée par Christopher Denise
- 2 La fabrique de *Chevalier Chouette*
- 3 Des dragons, en veux-tu en voilà !
- 4 Chouette, une chouette !
- 5 La pizza qui sert à amadouer les dragons
- 6 Pour aller plus loin...

Retrouvez tous nos dossiers sur [ecoledesloisirsalecole.fr](http://ecoledesloisirsalecole.fr)

✉ Contactez-nous : [enseignants@ecoledesloisirs.com](mailto:enseignants@ecoledesloisirs.com)



Ce document est sous licence Attribution - Pas d'Utilisation Commerciale Pas de Modification CC BY-NC-ND, disponible sur <http://creativecommons.org/licenses/by-nc-nd/4.0>

Extraits traduits de l'américain d'une interview réalisée par Betsy Bird pour le site Fuse 8 production.

**Comment est née l'idée de cet album ?**

*Chevalier Chouette est né chez moi, lors d'une soirée en famille.*

*À ce moment-là, je travaillais sur une nouvelle histoire avec une chouette comme personnage principal et ça ne fonctionnait pas. Je tournais en rond. J'avais alors décidé de faire une pause.*

*Quand je suis rentré à la maison ce soir-là, Anika, mon épouse et nos trois filles préparaient le dîner. Nous nous sommes installés tous ensemble autour d'une pizza. Les filles m'ont demandé sur quoi je travaillais, j'ai expliqué que je cherchais une idée à propos d'une chouette qui n'arrivait pas à dormir la nuit... Elles m'ont regardé, l'air de dire : « Ok, mais c'est ce que font les chouettes justement... »*

*Notre fille Isabel est alors intervenue et a dit : « Papa, et si la chouette était un chevalier ? »*

*J'étais interloqué. Quelle bonne idée !*

*Après le dîner, j'ai attrapé mon iPad et j'ai tout de suite fait les croquis, que vous voyez sur cette feuille.*

*Toute l'histoire est arrivée comme ça, en un clin d'œil !*



Note de la traductrice : en anglais, la chouette (owl) est un oiseau de nuit. « Nuit » se dit « night » et « chevalier » se dit « knight » (on ne prononce pas le « k »). On peut supposer qu'Isabel a voulu jouer sur les sonorités. Le héros de cette histoire n'est pas seulement un « night bird » mais un « Knight Bird »...

PISTE  
PÉDAGOGIQUE 1  
L'éclosion de  
Chevalier Chouette

Certaines illustrations comme celle des chevaliers qui défilent à cheval devant Chevalier Chouette font parfois penser à des peintures de maîtres-anciens. Est-ce le cas ?



Les illustrations de Chevalier Chouette représentaient un défi intéressant. La majeure partie du livre se déroule la nuit. Je me suis demandé comment créer des illustrations en utilisant une palette de couleurs suffisamment variée pour que chaque scène puisse avoir la bonne impression et ne pas paraître trop sombre. Ce défi m'a donné l'occasion de me replonger les gravures sur bois japonaises qui m'ont toujours fasciné, en particulier l'œuvre de Hiroshi Yoshida (1876-1950), l'un des plus grands artistes du style shin-hanga. Le travail de Hiroshi Yoshida, ainsi que quelques clins d'œil à Rembrandt et Vermeer, ont défini la palette de l'ensemble du projet. La gamme de tons bleus dans le travail de Yoshida est incroyable !



Souvenirs du Japon, Hiroshi Yoshida, 1900.

**Est-ce que vous vous intéressiez aux chevaliers et aux dragons quand vous étiez enfants ? Ou bien vous aviez d'autres centres d'intérêt ?**

*Au début des années 1970, ma famille a quitté les États-Unis pour s'installer à Shannon, en Irlande. Cela m'a fait découvrir de nouveaux jeux. J'ai découvert les châteaux forts, les vrais, mais aussi ceux que l'on trouve en Europe sous la forme de jouets. Et nous passions nos week-ends à explorer les vieilles ruines du coin, ou lors de nos voyages en Angleterre et en Allemagne.*

*Mais il y avait surtout les jouets ! J'ai retrouvé sur internet une photo de la réplique exacte du château fort qu'on m'avait offert quand j'étais petit. Pour Noël, je l'avais décoré en mettant des éclairages à l'intérieur et du coton pour faire la neige. Les figurines de dragons faisaient bien sûr partie de l'aventure ! Tiens, cela pourrait écrire un livre...*



**Après le succès de *Chevalier Chouette*, envisagez-vous une suite ?**

*J'adore Chevalier Chouette et je peux absolument lui imaginer d'autres aventures qui joueront sur sa taille et son métier. Cela m'amuserait beaucoup de développer son personnage.*




**[ecolesloisirsalecole.fr](http://ecolesloisirsalecole.fr)**

**Chevalier Chouette** - Christopher Denise

Christopher Denise aime montrer sa façon de travailler, le chemin parcouru entre son croquis de départ, son dessin préparatoire et l'illustration finale.

Voici plusieurs exemples :



© Christopher Denise, 2022 et 2023, via Instagram.

Le jeu consiste à trouver les différences Avant/Après. Un bon exercice d'observation.



PISTE  
PÉDAGOGIQUE 2

La fabrique de  
Chevalier Chouette

Si Chevalier Chouette est tout surpris de rencontrer un dragon, ce n'est pas le cas du lecteur. Car Christopher Denise nous a bien préparés à son arrivée. Comment ? Il a glissé des dragons dans quasiment toutes les pages de son album.

Après avoir observé le dragon, définissez ensemble ses caractéristiques et son apparence : les enfants s'amuseront à repérer tous les dragons disséminés au fil des pages.

Sous la forme de doudou, de jouet en bois ou encore de mobile, il y en a partout et sur tous les supports : article de journal, étendard, tapisserie de Bayeux... Sans compter le vrai dragon, tout en écailles et dents pointues, qui apparaît vers la fin de l'histoire.

À ce propos, combien sont-ils ?

Les plus grands parviendront-ils à dénombrer tous les dragons du livre ?



PISTE  
PÉDAGOGIQUE 3

Des dragons,  
en veux-tu en voilà !

Comme son nom l'indique, Chevalier Chouette est une petite chouette qui présente toutes les caractéristiques de l'oiseau de nuit.

## 1 La chouette dans la nature

### A. Où vit la chouette ?

La chouette ne construit pas de nid. Elle niche principalement dans des cavités d'arbres, dans les trous des rochers ou dans des nids abandonnés. Il lui arrive aussi de s'installer dans les clochers des églises (notamment la chouette effraie, surnommée « chouette des clochers »). Il faut que l'endroit soit calme, car c'est là, dans cet abri, qu'elle se repose dans la journée.

### B. Comment se nourrit-elle ?

La chouette est un oiseau nocturne qui chasse la nuit. Elle repère sa proie grâce à sa vue perçante même dans l'obscurité et son ouïe très fine. Pour chasser, elle a également un autre tour dans son sac, une particularité physique qui lui permet de faire un tour quasi complet de la tête (à 270°) pour regarder derrière elle sans bouger le corps.

Une fois la proie repérée, la chouette fond sur elle, les serres en avant, et la saisit pour l'emporter et l'avaloir. Elle se nourrit de petits mammifères comme la souris, le mulot, le rat, mais aussi d'oiseaux et parfois de reptiles et d'insectes. Elle rejette tout ce qui n'est pas comestible (les petits os ou les poils) sous la forme d'une pelote dite « de réjection ».

### C. Quel est le cri de la chouette ?

Les chouettes ululent ou hululent. Et l'on peut faire écouter le hululement de la chouette hulotte [ici](#).

### D. Des espèces protégées

La chouette a elle aussi des prédateurs : les renards et les fouines qui s'attaquent à ses œufs. Mais la plus grande menace porte sur son habitat. Avec la disparition des haies, des granges, l'abattage des arbres creux et les villes qui s'étendent, les chouettes ont bien du mal à se trouver un abri. Cela expliquerait la baisse du nombre de chouettes, notamment en France où, depuis peu, elles sont protégées.

### E. Chouette ou hibou ?

Qu'on se le dise, le hibou n'est pas le mâle de la chouette. Bien qu'elles fassent partie de la même famille, celle des strigidés, ce sont deux espèces différentes. Elles sont faciles à distinguer car le hibou possède des aigrettes, deux petites touffes de plumes au-dessus de la tête, dont la chouette est dépourvue.

Il faut noter qu'en anglais chouette et hibou sont désignés par un seul et même mot : « owl », contrairement au français. Le titre original de *Chevalier Chouette* est ainsi : *Knight owl*.

PISTE  
PÉDAGOGIQUE 4

Chouette,  
une chouette !



## 2 La chouette dans le livre...

Maintenant que les enfants connaissent bien la chouette et son mode de vie, ils peuvent relire cet album en se posant la question : Chevalier Chouette a-t-il tout d'une chouette ?

- Son habitat : où se sont installés ses parents ?
- Sa nourriture : qu'a préparé sa maman pour le dîner ?
- Son mode de vie : pourquoi Chevalier Chouette dort-il pendant sa formation ?
- Pourquoi a-t-il été affecté au poste de la garde de nuit ?
- Ses qualités : il discerne un bruit suspect grâce à sa super ouïe, lequel ?
- Quel est son cri ?

Est-ce que les enfants remarqueront le choix de Christopher Denise concernant le papa de Chevalier Chouette ? Mais oui, il a des aigrettes. C'est donc un hibou ! Une erreur ou la liberté du créateur ?

## 3 Quelques-unes des chouettes les plus communes

À observer et comparer. Chevalier Chouette est-il inspiré de ces chouettes-là ?




Chouette des montagnes, dite chouette rayée, photographie d'Arad



Chouette hulotte, photographie de K.-M. Hansche



Chouette effraie ou chouette des clochers, photographie de Peter Trimming

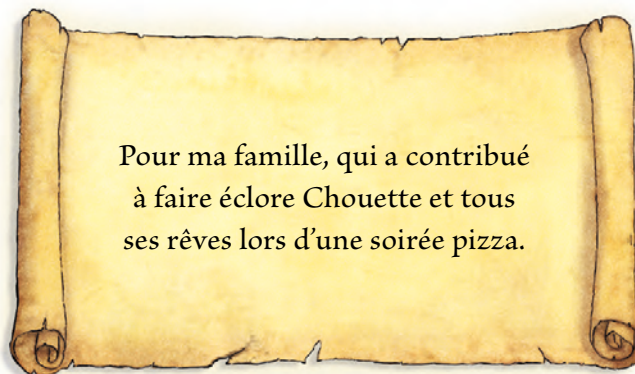


Chouette chevêche ou chouette d'Athéna, photographie de Peter Church



Chouette rayée d'Amérique, photographie de Terren





Pour ma famille, qui a contribué  
à faire éclore Chouette et tous  
ses rêves lors d'une soirée pizza.

PISTE  
PÉDAGOGIQUE 5

La pizza qui sert  
à amadouer  
les dragons

Christopher Denise l'a raconté : l'idée de départ de Chevalier Chouette a surgi au moment où toute la famille était attablée autour d'une bonne pizza.

Pas étonnant donc que la pizza figure en bonne place dans cette histoire puisque c'est grâce à elle que Chevalier Chouette parvient à se faire des amis.

On sait que cette pizza de la marque *L'écuyer*, livrée dans tout le royaume, est cuite au feu de bois et qu'elle est tendre et moelleuse. Mais c'est une pizza à quoi ? On ne le sait pas. Cela laisse toute liberté pour l'inventer.

Voici tous les ingrédients nécessaires pour laisser libre cours à l'imagination de chacun lors d'un atelier cuisine :

- Des pâtes à pizza vendues dans le commerce, dans lesquelles vous pouvez découper trois cercles (avec un bol) pour trois mini-pizzas. Il en faut pour tout le monde.
- Pour la garniture, des petits bols à disposition :
  - du coulis de tomate
  - du pesto
  - du fromage râpé
  - des petites boules de mozzarella coupées en tranches
  - des olives noires dénoyautées
  - des champignons frais émincés
  - des tomates cerises coupées en deux
  - des artichauts marinés
  - des courgettes émincées très fin (car oui, les dragons adorent les légumes)
  - du sel, du poivre.



[ecolesdesloisirsalecole.fr](http://ecolesdesloisirsalecole.fr)

Chevalier Chouette - Christopher Denise

À vous de compléter ! Les enfants peuvent proposer des ingrédients pour la garniture et aider à la mettre en place. Par exemple, en lavant les tomates, en découpant les légumes sur une planche, à l'aide d'un couteau à bout rond.

Chaque enfant prépare son rond de pâte disposé sur un morceau de papier cuisson. Il commence par le piquer avec une fourchette pour éviter que la pâte gonfle pendant la cuisson. Puis, il étale sa base de coulis de tomate, ajoute un peu de sel et de poivre. Il choisit ensuite sa garniture. On peut en limiter le nombre... ou pas ! Il recouvre de fromage à la fin. Une giclée d'huile d'olive. Et zou ! Au four pour 15 à 20 minutes ! Cette dernière opération étant gérée par une personne adulte.

Pendant la cuisson, les enfants ont le temps de nettoyer les bols, les ustensiles et le plan de travail. Et de réfléchir à un nom pour leur pizza.

Pizza dragonnette ? Chouette pizza ? Pizza de la garde de nuit ? Pizza des amis ?



**D'autres livres sur les dragons**

*Dragounet*, d'Alan Mets

*La chasse au Dragon*, de Jean-Luc Englebert et Andréa Nève

*Princesse Inès*, de Martine Bourre

*Dragon de feu*, de Chen Jiang Hong

**Avec des chouettes ou des hiboux**

*Bébés chouettes*, de Martin Waddell et Patrick Benson (0 à 3 ans)

*Onze petites chouettes*, de Anne Wertheim

*Hulotte*, de Juliette Lagrange

*Hulu!*, d'Arnold Lobel (également en version audio)

**Avec des chevaliers**

La série de Geoffroy de Pennart *Georges le dragon*.

**Avec des châteaux forts**

*Le château du petit prince*, de Jean-Luc Englebert

*Le roi est occupé*, de Mario Ramos

**Pour les plus grands :**

*La vie de château*, d'Eddy Krähenbühl

*Naissance d'un château fort*, de David Macaulay

**Des visites pour remonter le temps**

Il n'y a pas d'âge pour visiter **Guédelon**, dans l'Yonne, où une équipe de passionnés utilisent les techniques de l'époque médiévale afin de construire un château-fort.

Prévoyez du temps pour les nombreux ateliers sur place.

<https://www.guedelon.fr/fr>

La trop méconnue **Tour de Jean sans Peur** se dresse au cœur de Paris depuis 1409. Intéressante, sans être trop imposante, elle se visite et accueille des expositions temporaires sur le Moyen Âge. <http://www.tourjeansanspeur.com/>

**La ville de Provins**, réputée dès le XII<sup>e</sup> siècle pour ses foires où se croisaient des marchands venus de toute l'Europe, a gardé tout son cachet médiéval avec des ruelles, des souterrains, des remparts, comme au temps des chevaliers...

<https://www.provins.net>

Mais aussi : Fougères (Ille-et-Vilaine), Monpazier (Dordogne), Bruges (Belgique), Metz (Lorraine), Châteauneuf-en-Auxois (Bourgogne).

Vous trouverez facilement des vestiges médiévaux - châteaux, remparts, ruelles, maisons à colombages - près de chez vous, à visiter avec la classe ou en famille.

PISTE  
PÉDAGOGIQUE 6  
Pour aller plus loin...

